


# **Resultado do IDEB 2011 nas Escolas Estaduais do Amazonas**

Manaus, 15 de agosto de 2012



**GOVERNO DO ESTADO DO AMAZONAS**



## Resultados do IDEB refletem indicadores educacionais do Amazonas em 2011

---

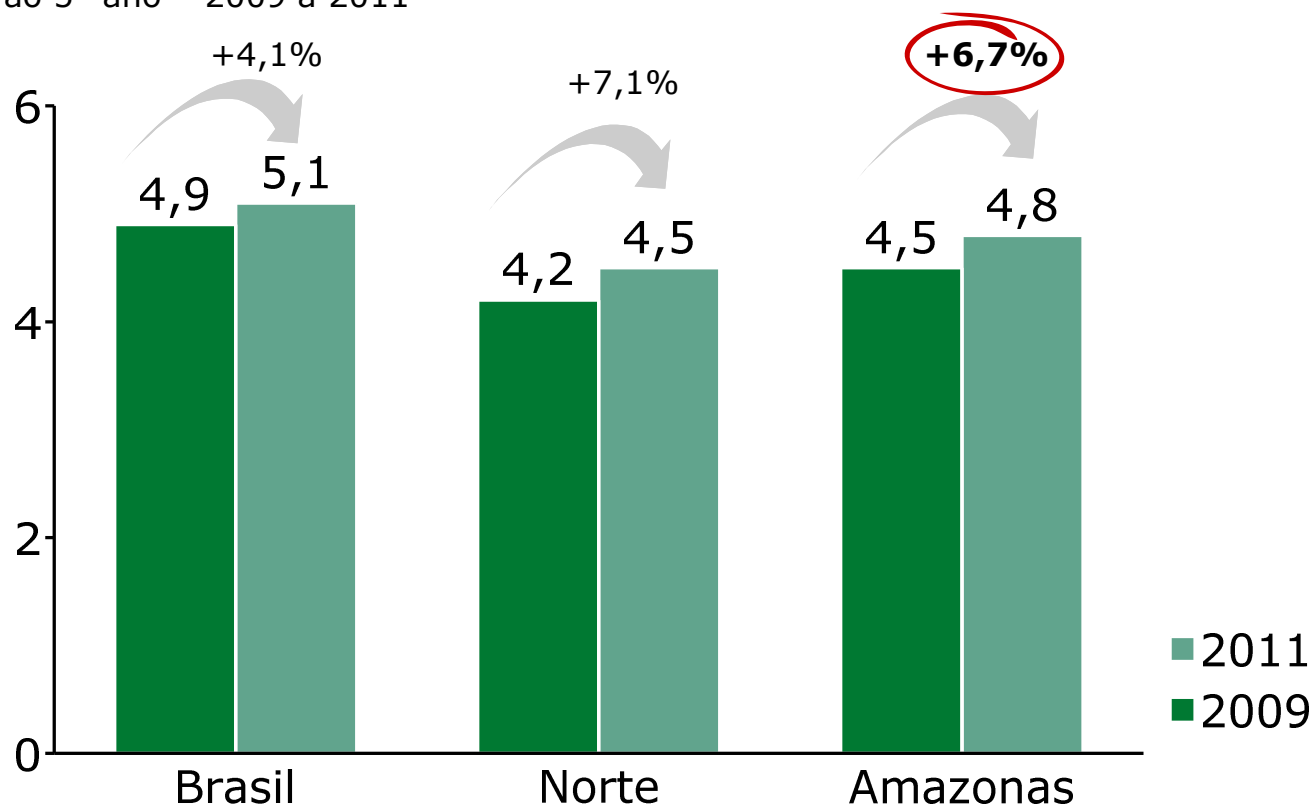
- IDEB é função de duas variáveis:
  - Proficiência dos alunos na Prova Brasil
  - Rendimento escolar de cada escola
- A prova Brasil é aplicada a todos os alunos do ensino fundamental (censitária):
  - 311 Escolas de anos iniciais (1º ao 5º ano)
  - 330 Escolas de anos finais (6º ao 9º ano)
- Para o ensino médio a Prova Brasil é substituída pelo SAEB, aplicada por amostragem
  - 61 escolas do ensino médio em 2011



# IDEB do Amazonas nos anos iniciais cresceu acima da média nacional, em linha com a região norte

## ANOS INICIAIS

IDEB da Rede Estadual de Ensino Fundamental  
1º ao 5º ano – 2009 a 2011

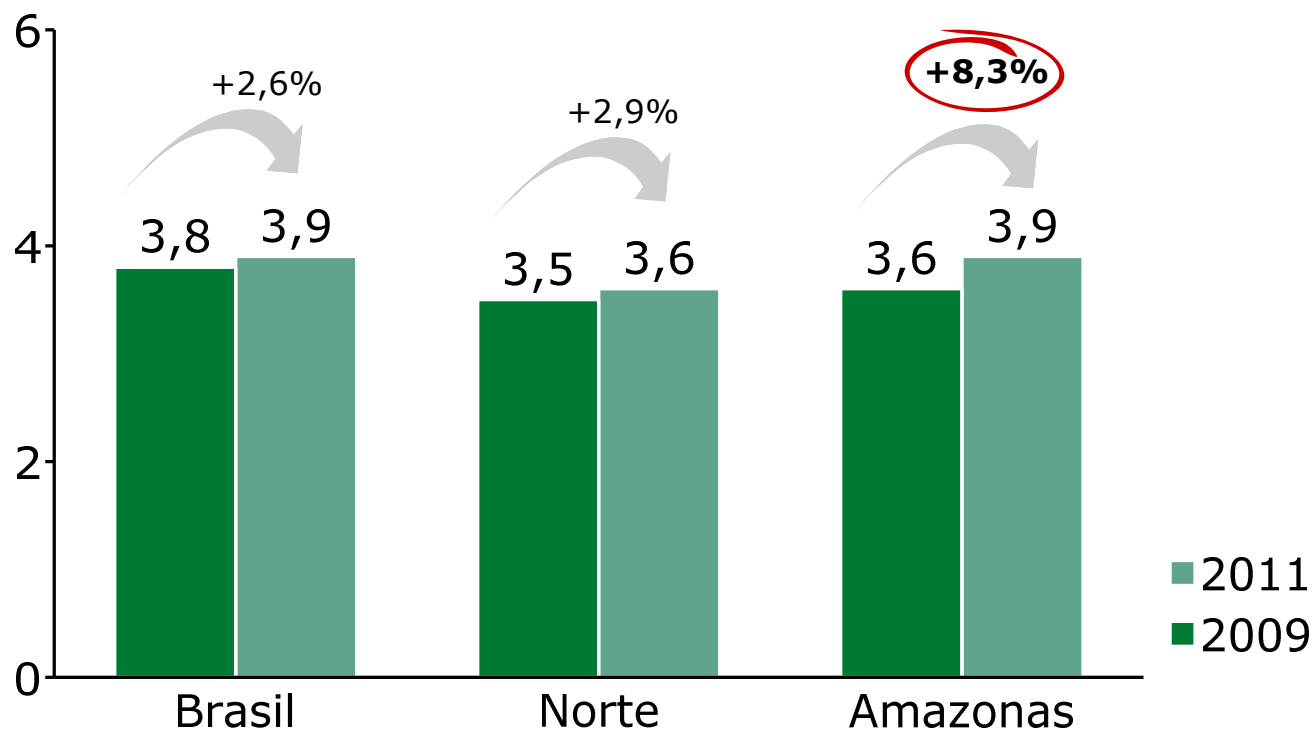




## Nos anos finais o crescimento percentual foi bem acima da média nacional

**ANOS FINAIS**

IDEB da Rede Estadual de Ensino Fundamental  
6º ao 9º ano – 2009 a 2011

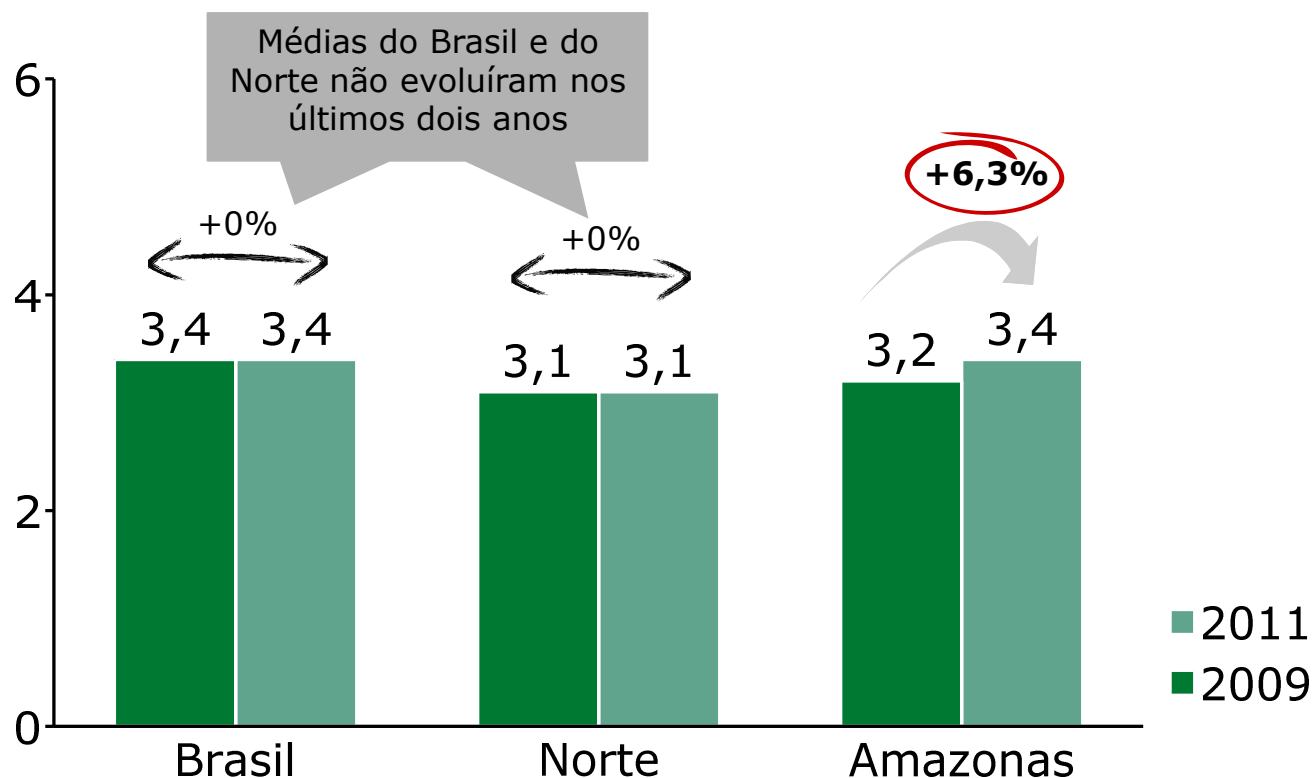




No ensino médio, o AM alcançou a média nacional de 3,4 pontos, zerando o déficit existente até 2009

## ENSINO MÉDIO

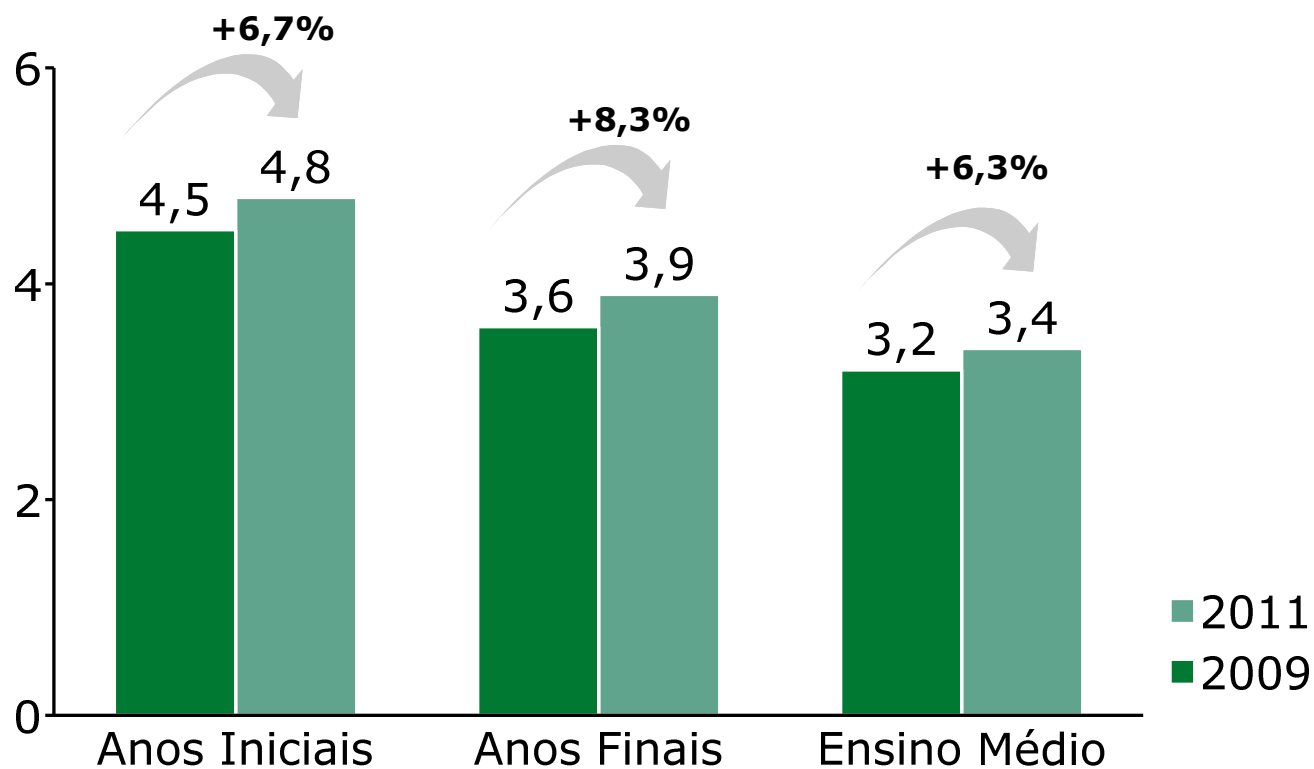
IDEB da Rede Estadual de Ensino Médio  
1º ao 3º ano – 2009 a 2011





## O Amazonas melhorou seu indicador de qualidade educacional em todos os níveis de ensino

IDEB da Rede Estadual do Amazonas  
2009 a 2011





---

•**ANOS INICIAIS:**

De 311 escolas, 243 atingiram a meta federal de 4,1 para 2011, **78,1%**.

•**ANOS FINAIS:**

De 330 escolas, 305 atingiram a meta federal de 3,1 para 2011, **92,4%**.

**A Rede Estadual do Amazonas atingiu a meta federal para 2015 nos Anos Iniciais e Finais do Ensino fundamental e no Ensino médio.**



# Amazonas vem melhorando a sua posição no IDEB desde 2005 na rede estadual; com melhor nota em todos os níveis avaliados

## Ranking do Índice de Desenvolvimento da Educação Básica (IDEB) – Rede Estadual

Anos Iniciais (1º ao 5º ano)				Anos Finais (6º ao 9º ano)				Ensino Médio (1ª a 3ª série)			
2005	2007	2009	2011	2005	2007	2009	2011	2005	2007	2009	2011
1 PR 5,0	1 PR 5,2	1 MG 5,8	1 MG 6,0	1 SC 4,1	1 SC 4,1	1 SP 4,3	1 SC 4,7	1 SC 3,5	1 SC 3,8	1 PR 3,9	1 SC 4,0
2 MG 4,9	2 MG 4,9	2 DF 5,4	2 SC 5,7	2 SP 3,8	2 SP 4,0	2 MT 4,2	2 MG 4,4	2 MG 3,4	2 PR 3,7	2 SC 3,7	2 SP 3,9
3 SP 4,5	3 DF 4,8	2 SP 5,4	3 SP 5,4	3 MG 3,6	2 PR 4,0	2 SC 4,2	3 SP 4,3	2 RS 3,4	3 MG 3,5	2 RO 3,7	3 PR 3,7
4 DF 4,4	4 SC 4,7	4 PR 5,2	3 DF 5,4	4 ES 3,5	4 AC 3,8	4 MG 4,1	3 MT 4,3	4 PR 3,3	4 SP 3,4	4 RS 3,6	3 MG 3,7
5 SC 4,3	4 SP 4,7	5 ES 5,0	5 GO 5,3	4 RS 3,5	5 MG 3,7	4 AC 4,1	5 AC 4,2	4 SP 3,3	4 MS 3,4	4 MG 3,6	5 GO 3,6
6 RS 4,2	6 RS 4,5	5 SC 5,0	6 PR 5,2	4 AC 3,5	5 RS 3,7	4 PR 4,1	6 PR 4,0	6 RR 3,2	4 RS 3,4	4 SP 3,6	6 MS 3,5
7 GO 3,9	7 MT 4,4	7 MT 4,9	7 RS 5,1	4 AP 3,5	7 TO 3,6	7 DF 3,9	6 GO 4,0	7 ES 3,1	7 AC 3,3	7 MS 3,5	6 TO 3,5
8 ES 3,7	8 GO 4,3	7 GO 4,9	7 MT 5,1	8 TO 3,4	7 ES 3,6	7 TO 3,9	8 TO 3,9	8 DF 3,0	8 DF 3,2	7 AC 3,5	6 RR 3,5
8 RJ 3,7	9 TO 4,2	9 RS 4,8	9 ES 5,0	9 PR 3,3	7 MT 3,6	9 RS 3,8	<b>8 AM 3,9</b>	8 AC 3,0	8 ES 3,2	7 RR 3,5	9 RS 3,4
10 TO 3,6	10 ES 4,1	<b>10 AM 4,5</b>	10 MS 4,9	9 GO 3,3	10 RR 3,5	9 ES 3,8	8 DF 3,9	8 RO 3,0	10 TO 3,1	10 ES 3,4	<b>9 AM 3,4</b>
10 RO 3,6	11 MS 4,0	10 TO 4,5	10 TO 4,9	9 DF 3,3	10 DF 3,5	11 RR 3,7	11 RS 3,8	8 CE 3,0	10 CE 3,1	10 CE 3,4	9 CE 3,4
10 MT 3,6	11 RO 4,0	10 AC 4,5	<b>12 AM 4,8</b>	12 RR 3,2	10 MS 3,5	12 MA 3,6	12 CE 3,7	12 TO 2,9	10 RR 3,1	12 TO 3,3	12 AC 3,3
13 RR 3,5	<b>13 AM 3,9</b>	13 RO 4,4	13 AC 4,7	12 MA 3,2	13 GO 3,4	12 CE 3,6	12 ES 3,7	12 GO 2,9	10 RO 3,1	<b>13 AM 3,2</b>	12 RO 3,3
14 AC 3,3	14 AC 3,8	13 MS 4,4	13 RO 4,7	12 RO 3,2	13 MA 3,4	12 MS 3,6	14 MA 3,6	14 SE 2,8	14 MT 3,0	13 DF 3,2	12 ES 3,3
<b>14 AM 3,3</b>	14 RJ 3,8	15 CE 4,2	15 RR 4,5	15 PA 3,1	13 AP 3,4	12 GO 3,6	14 RR 3,6	14 MS 2,8	15 PB 2,9	15 BA 3,1	15 RJ 3,2
16 MS 3,2	16 CE 3,5	15 RR 4,2	16 CE 4,4	16 MS 2,9	13 CE 3,4	12 AP 3,6	14 PI 3,6	14 AL 2,8	16 GO 2,8	15 GO 3,1	16 PE 3,1
16 MA 3,2	16 RR 3,5	17 RJ 4,0	17 RJ 4,3	16 RJ 2,9	<b>17 AM 3,3</b>	<b>12 AM 3,6</b>	17 AP 3,5	14 RJ 2,8	<b>16 AM 2,8</b>	17 PE 3,0	16 DF 3,1
16 CE 3,2	16 PB 3,5	17 MA 4,0	18 PE 4,2	16 MT 2,9	17 RO 3,3	18 RO 3,4	17 RO 3,5	18 BA 2,7	16 MA 2,8	17 MA 3,0	16 MT 3,1
19 PE 3,1	16 PE 3,5	19 PE 3,9	19 PI 4,1	16 SE 2,9	19 PI 3,1	18 PI 3,4	17 MS 3,5	18 AP 2,7	16 BA 2,8	17 PB 3,0	19 AP 3,0
19 AP 3,1	20 SE 3,4	20 PI 3,8	20 MA 4,0	20 CE 2,8	20 RJ 2,9	20 PA 3,1	20 PE 3,3	18 PE 2,7	16 RJ 2,8	17 PA 3,0	19 MA 3,0
21 SE 3,0	21 AL 3,3	21 PB 3,7	20 PA 4,0	<b>21 AM 2,7</b>	20 PA 2,9	20 RJ 3,1	21 RJ 3,2	21 PA 2,6	21 PE 2,7	21 MT 2,9	19 BA 3,0
21 PB 3,0	21 MA 3,3	21 SE 3,7	20 PB 4,0	22 BA 2,6	20 SE 2,9	22 PE 3,0	22 PA 3,1	21 PB 2,6	21 AP 2,7	21 SE 2,9	22 PI 2,9
23 AL 2,9	23 PI 3,2	21 PA 3,7	23 SE 3,9	22 PI 2,6	23 PB 2,8	23 RN 2,9	23 RN 2,9	21 RN 2,6	23 SE 2,6	23 AP 2,8	22 PB 2,9
24 PA 2,8	24 RN 3,0	24 AP 3,6	23 AP 3,9	22 RN 2,6	24 RN 2,7	24 PB 2,8	23 PB 2,9	21 MT 2,6	23 RN 2,6	23 RN 2,8	22 SE 2,9
25 BA 2,6	24 AP 3,0	25 RN 3,5	25 BA 3,8	25 PB 2,5	24 BA 2,7	24 BA 2,8	23 SE 2,9	25 MA 2,4	23 AL 2,6	23 AL 2,8	25 RN 2,8
25 PI 2,6	26 PA 2,8	26 AL 3,3	26 RN 3,7	25 AL 2,5	24 AL 2,7	26 SE 2,7	23 BA 2,9	26 PI 2,3	26 PI 2,5	23 RJ 2,8	25 PA 2,8
25 RN 2,6	27 BA 2,6	27 BA 3,2	27 AL 3,4	27 PE 2,4	27 PE 2,5	26 AL 2,7	27 AL 2,5	<b>26 AM 2,3</b>	27 PA 2,3	27 PI 2,7	27 AL 2,6





## Maiores indicadores IDEB na rede estadual do Amazonas – Anos Iniciais

#	MUNICÍPIO	NOME DA ESCOLA	ANOS INICIAIS			
			IDEB nos últimos anos			
			2005	2007	2009	2011
1	MAUES	ESCOLA ESTADUAL SAO PEDRO	4,1	5,2	6,1	<b>7,2</b>
2	EIRUNEPE	ESCOLA ESTADUAL DOM BOSCO	2,7	3,6	8,7	<b>7,1</b>
3	MANAUS	ESCOLA ESTADUAL HELENA ARAUJO (ETI)	-	4,0	-	<b>7,0</b>
4	MANAUS	ESCOLA ESTADUAL NOSSA SENHORA DAS GRACAS (ETI)	3,6	2,6	5,6	<b>7,0</b>
5	NOVO AIRAO	ESC EST JOAQUIM DE PAULA	3,2	4,0	6,0	<b>7,0</b>
6	MANAUS	COLEGIO MILITAR DA POLICIA MILITAR	5,4	5,7	6,4	<b>6,9</b>
7	BERURI	ESC EST GETULIO VARGAS	-	3,0	4,0	<b>6,8</b>
8	PARINTINS	ESCOLA ESTADUAL NOSSA SENHORA DO CARMO	5,3	5,9	6,3	<b>6,6</b>
9	MANAUS	ESCOLA ESTADUAL SANTA TEREZINHA (ETI)	3,0	4,4	6,2	<b>6,5</b>
10	NOVO AIRAO	ESC EST BALBINA MESTRINHO	-	3,9	7,9	<b>6,5</b>



## Maiores indicadores IDEB na rede estadual do Amazonas – Anos Finais

### **ANOS FINAIS**

#### IDEB nos últimos anos

<b>#</b>	<b>MUNICÍPIO</b>	<b>NOME DA ESCOLA</b>	<b>2005</b>	<b>2007</b>	<b>2009</b>	<b>2011</b>
1	MANAUS	ESC EST T INT MARCANTONIO VILACA II (CETI)	-	-	-	<b>6,4</b>
2	MANAUS	ESCOLA ESTADUAL PROFESSOR DJALMA DA CUNHA BATISTA (CETI)	3,9	4,9	5,9	<b>6,1</b>
3	BERURI	ESC EST EUCLIDES CORREA VIEIRA	2,7	3,3	3,5	<b>5,9</b>
4	MANAUS	COLEGIO MILITAR DA POLICIA MILITAR	5,2	4,0	4,6	<b>5,9</b>
5	NOVO AIRAO	ESC EST BALBINA MESTRINHO	2,8	2,5	6,0	<b>5,9</b>
6	ENVIRA	ESC EST PROF CHAGAS MATTOS	2,6	3,8	4,0	<b>5,8</b>
7	MANAUS	ESCOLA ESTADUAL ALTAIR SEVERIANO NUNES (ETI)	2,6	2,9	4,5	<b>5,7</b>
8	MANAUS	ESCOLA ESTADUAL PROF LEONOR SANTIAGO MOURAO (ETI)	2,9	3,7	4,9	<b>5,7</b>
9	ENVIRA	ESCOLA ESTADUAL PRESIDENTE CASTELO BRANCO	-	-	3,9	<b>5,6</b>
10	MANAUS	ESCOLA ESTADUAL BRIG JOAO CAMARAO TELLES RIBEIRO	-	5,6	5,1	<b>5,5</b>



# Equipe Técnica - SEDUC

---

**SECRETARIA DE ESTADO DA EDUCAÇÃO E QUALIDADE DE ENSINO**

**DEPARTAMENTO DE PLANEJAMENTO E GESTÃO FINANCEIRA**

Maria Neblina Marães

**GERÊNCIA DE AVALIAÇÃO E DESEMPENHO**

Jane Bete Nunes Rodrigues - Gerente

**Equipe técnica**

Shirlene Noronha Guimarães (Estatística)

Cláudia Maria Pereira da Costa (Pedagoga e Psicóloga)

Ana Paula Gomes Tavares (Matemática)

**Contatos:**

[janebete@seduc.am.gov.br](mailto:janebete@seduc.am.gov.br) / (92) 8818 4960 / 9158 4905 / 8174 3226

[shirlene@seduc.am.gov.br](mailto:shirlene@seduc.am.gov.br) / (92) 8816 3465

[claudiamcosta@seduc.am.gov.br](mailto:claudiamcosta@seduc.am.gov.br) / (92) 8816 2984

[anatavares@seduc.am.gov.br](mailto:anatavares@seduc.am.gov.br) / (92) 8815 1839